

## ΦΑρ1\_Ιχνογράφηση και γραφή αριθμών, 1-10

Επίπεδο  
Νηπιαγωγείου



Θεματική περιοχή

- Γραφή και αρίθμηση αριθμών 1-10.

Υλικά - Μέσα

- Φωτοαντίγραφα του φύλλου εργασίας.
- Χρώματα.

### Διδακτική προσέγγιση


#### Οδηγίες

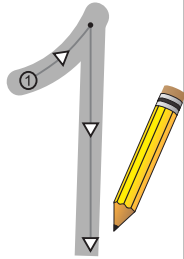

- Επιλέγουμε το φύλλο εργασίας και το φωτοτυπούμε στον αριθμό των αντιτύπων που χρειαζόμαστε, ένα για κάθε παιδί.
- Αφήνουμε τα παιδιά να περιεργαστούν την εικονογράφιση.
- Διαβάζουμε φωναχτά την εκφώνηση της εικονογράφισης.
- Αφήνουμε τα παιδιά να αποφασίσουν για τις ενέργειές τους.
- Τους κοθοδηγούμε διακριτικά για τη φορά γραφής των αριθμών.

Φύλλα εργασίας για τους αριθμούς

1. Ένα
  2. Δύο
  3. Τρία
  4. Τέσσερα
  5. Πέντε
  6. Έξι
  7. Εφτά
  8. Οχτώ
  9. Εννιά
  10. Δέκα
- 1-3 Ένα έως τρία

Χρωμάτισε τον αριθμό και το ένα από τα άλογα.




					
---	---	---	---	--	--

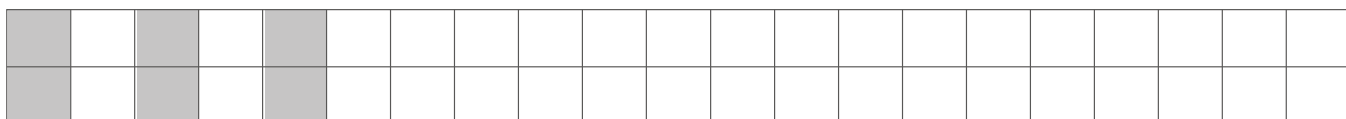
Συνέχισε το μοτίβο:



Χρωμάτισε τον αριθμό και δύο πάπιες.



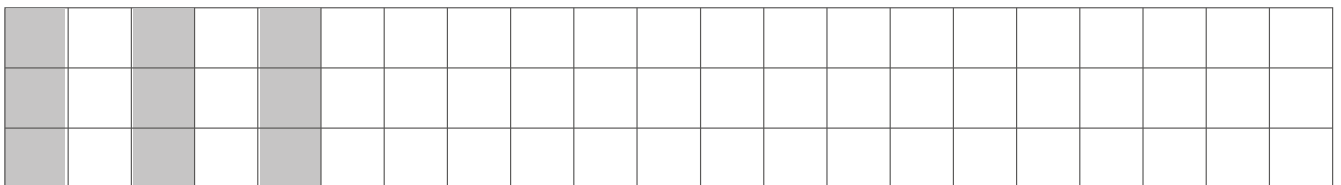
Συνέχισε το μοτίβο:



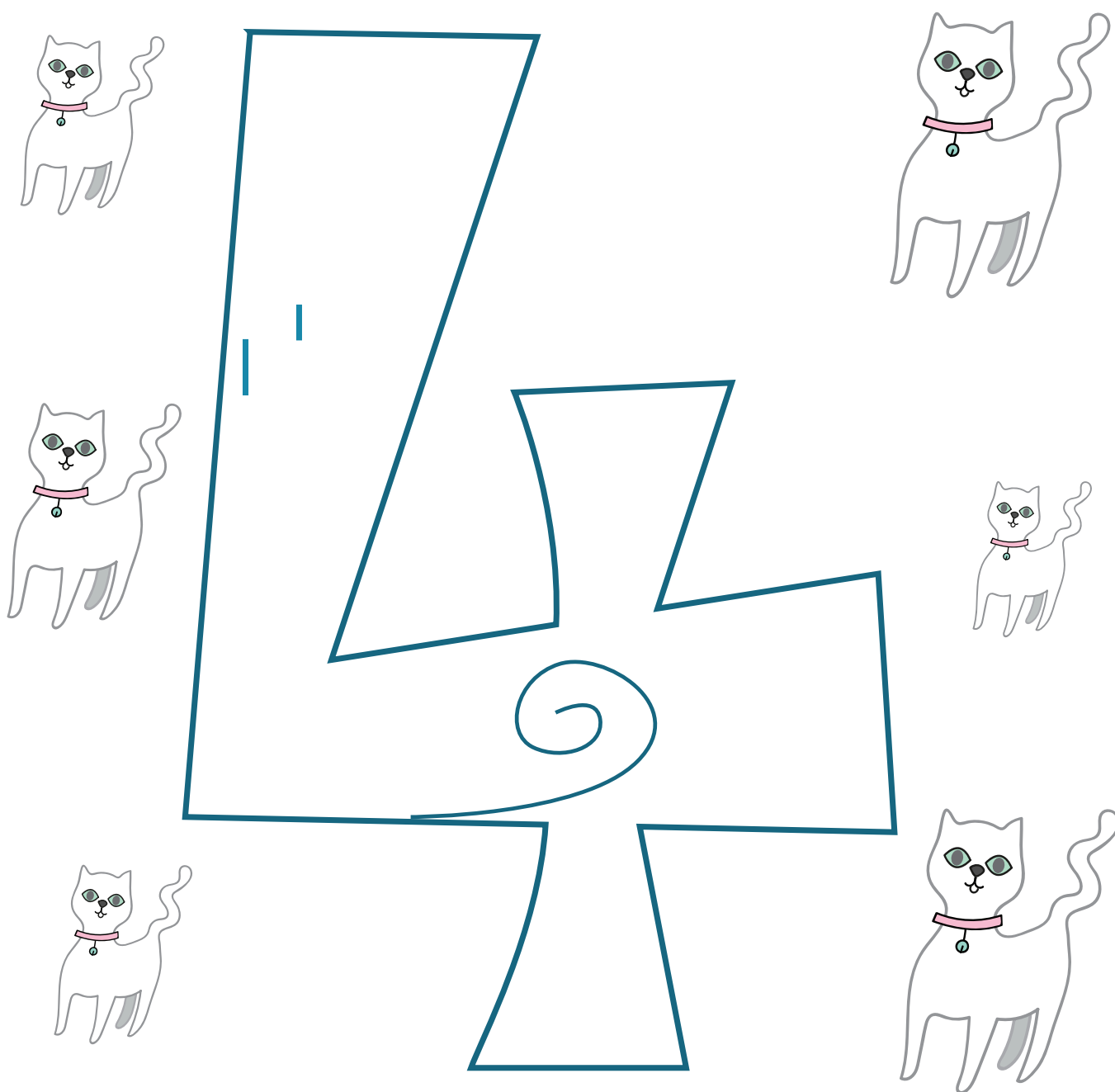
Χρωμάτισε τον αριθμό και τρία από τα τριφύλια.




Συνέχισε το μοτίβο:

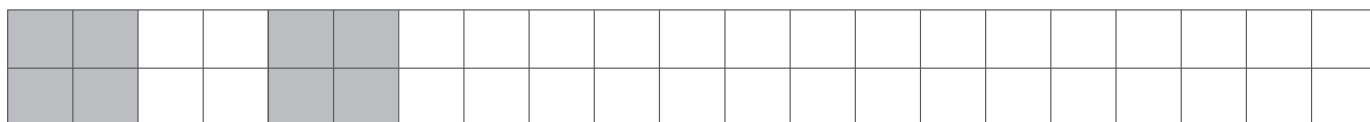


Χρωμάτισε τον αριθμό και 4 από τις γάτες.



				
---	---	---	--	--

Συνέχισε το μοτίβο:





Χρωμάτισε τον αριθμό και από τα αστεράκια.



Συνέχισε το μοτίβο:


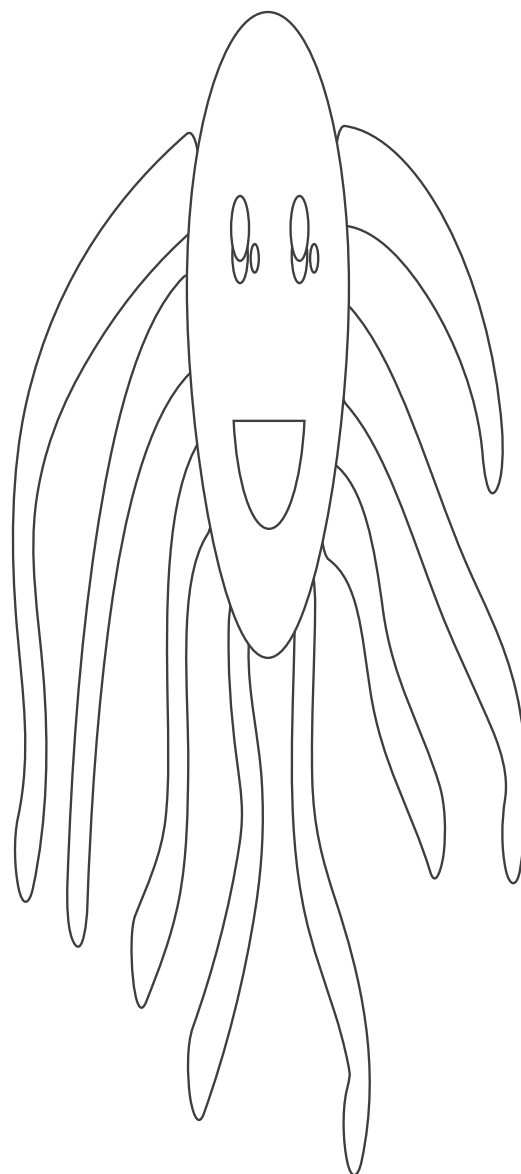
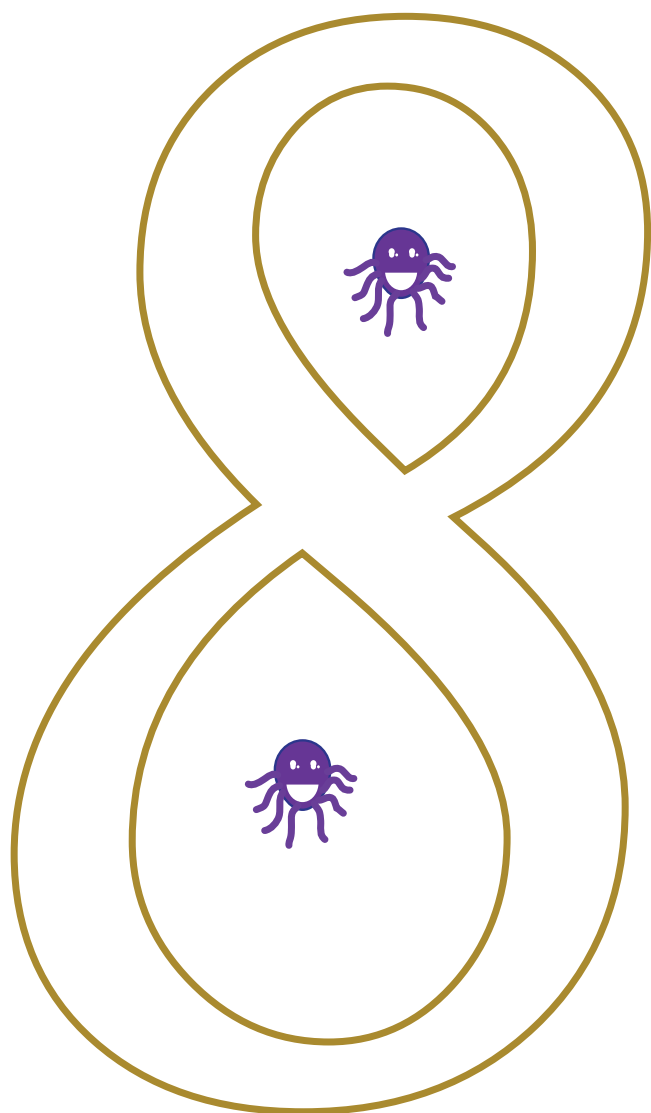


Χρωμάτισε τον αριθμό και την καμηλοπάρδαλη με επτά καφέ βούλες.

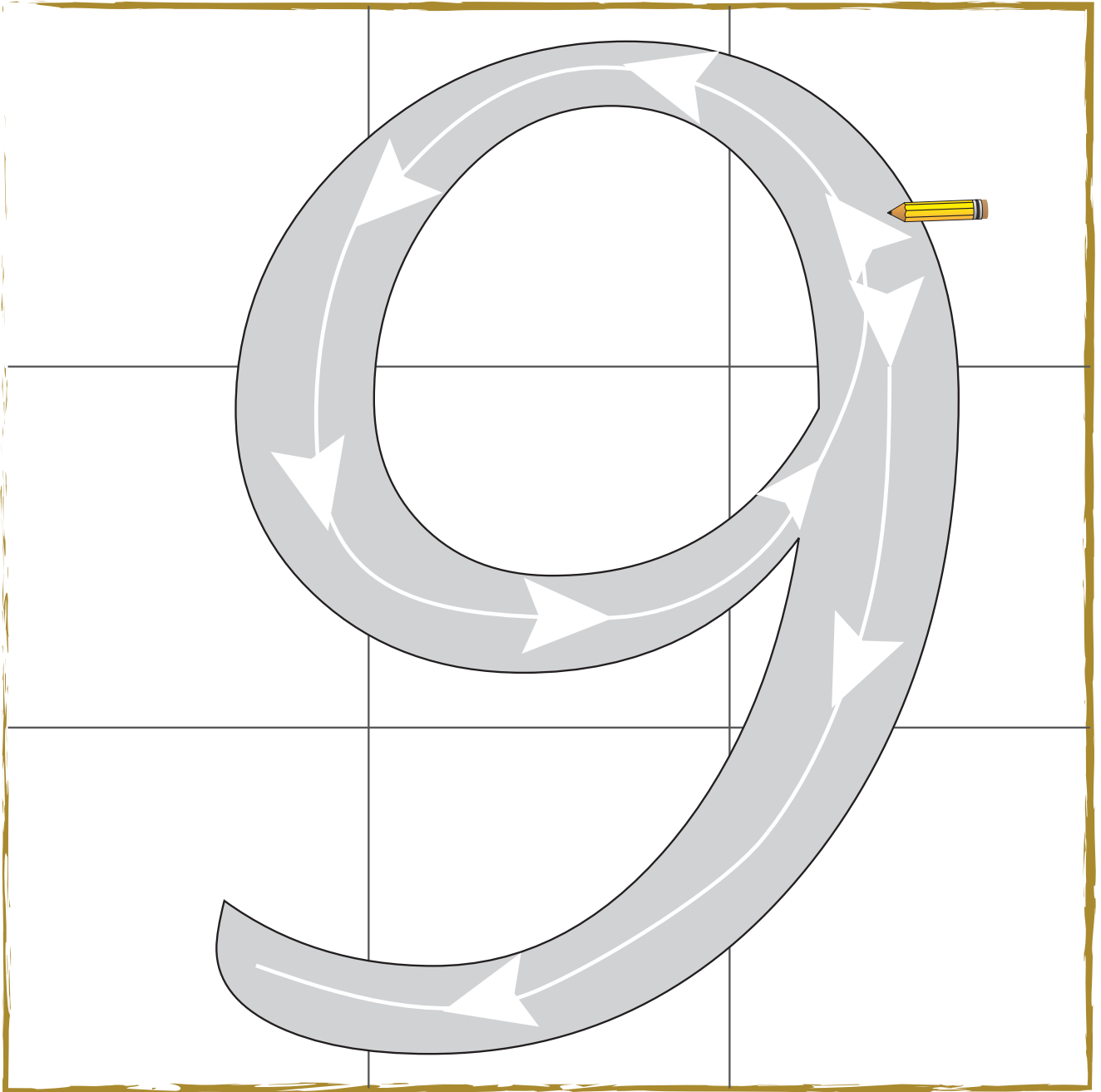




Χρωμάτισε τον αριθμό και τα οχτώ πόδια του χταποδιού



Χρωμάτισε τα εννιά βέλη του αριθμού.



Χρωμάτισε τον αριθμό και τα 10 δάχτυλα των χεριών

