

ΦΑ Ομαδοποίηση και ταξινόμηση

Επίπεδο
Νηπιαγωγείου



Θεματική περιοχή

- Ομαδοποίηση και ταξινόμηση σε κατηγορίες.

Υλικά - Μέσα

- Φωτοτυπίες φύλλου εργασίας
- Ψαλίδι.

α) Παιχνίδια με τις κάρτες ζώων

- Παιχνίδι ομαδοποίησης. Βάζουμε τις κάρτες σε μια στοίβα με την εικόνα προς τα κάτω. Αποκαλύπτουμε μία-μία τις κάρτες και ανάλογα με το ζώο που δείχνουν τις χωρίζουμε σε ομάδες.
- Παιχνίδι ζευγαρώματος. Σε μια ομάδα οχτώ

Διδακτική προσέγγιση

παιχτών μοιράζουμε από μία κρυφή κάρτα στον καθένα (Χρειαζόμαστε 2 κάρτες για κάθε ζώο). Οι παίχτες με τη σειρά τους βλέπουν την εικόνα που κρατούν και μιμούνται τη φωνή του ζώου που βλέπουν. Αφού ολοκληρώσουν σχηματίζουν ζευγάρια όμοιων ζώων και το κάθε ζευγάρι επιχειρεί να μιμηθεί συντονισμένα τη φωνή του ζώου που αναπαριστάνει. Επαναλαμβάνουμε το παιχνίδι.

β) Παιχνίδια με κάρτες τροχοφόρων

- Παιχνίδια ταξινόμησης τροχοφόρων. Για το παιχνίδι χρειάζονται τρία παιδιά ή τρεις ομάδες των δύο παιδιών. Δίνουμε σε κάθε ομάδα από μία κάρτα με διαφορετική εικόνα (ένα δίκυκλο, ένα τρίκυκλο και ένα τετράτροχο). Απλώνουμε τις υπόλοιπες κάρτες στο κέντρο και αφήνουμε τα παιδιά να συζητήσουν και να επιλέξουν σε ποια ομάδα θα ταξινομηθούν οι υπόλοιπες εικόνες (δίκυκλα, τρίκυκλα, τετράτροχα).
- Παιχνίδι σύγκρισης ποσοτήτων με αντιστοίχιση ένα προς ένα. Ενθαρρύνουμε τα παιδιά να συγκρίνουν τον αριθμό των δίκυκλων και τρίκυκλων με αντιστοίχιση μία προς μία τις σχετικές κάρτες. Με τον ίδιο τρόπο συγκρίνουμε τον αριθμό των τρίκυκλων με τα τετράτροχα, τα τετράτροχα με τα δίκυκλα και στο τέλος όλα μαζί με τριπλή σύγκριση.

γ) - Ποιο δεν ταιριάζει;

Το φύλλο εργασίας περιέχει δύο προβλήματα. Ανάλογα με τα κριτήρια που θα θέσουμε, μία από τις 4 εικόνες δεν ταιριάζει με τις υπόλοιπες τρεις.

Εικόνες με αρκουδάκια

- Με κριτήριο των αριθμό των ζώων, η μία εικόνα έχει 3 αρκουδάκια και διαφέρει από τις υπόλοιπες τρεις που έχουν από 2 αρκουδάκια.
- Με κριτήριο το χρώμα των ζώων, η μία εικόνα έχει καφέ αρκουδάκια και διαφέρει από τις υπόλοιπες τρεις που έχουν λευκά αρκουδάκια.
- Με κριτήριο τι κρατούν στα χέρια τους τα ζώα, στη μία εικόνα δεν κρατούν τίποτα ενώ στις υπόλοιπες τρεις κρατούν ένα λουλούδι.


Εικόνες με διάφορα αντικείμενα

- Με κριτήριο των αριθμό των αντικειμένων, η μία εικόνα έχει 2 αχλάδια και διαφέρει από τις υπόλοιπες τρεις που έχουν από 1 αντικείμενο.
- Με κριτήριο το χρώμα των αντικειμένων, η εικόνα του κουλουριού έχει ανοιχτό καφέ χρώμα διαφέρει από τις υπόλοιπες τρεις που έχουν πράσινο χρώμα.
- Με κριτήριο αν τρώγεται ή όχι, το μολύβι διαφέρει από τα υπόλοιπα γιατί δεν τρώγεται.





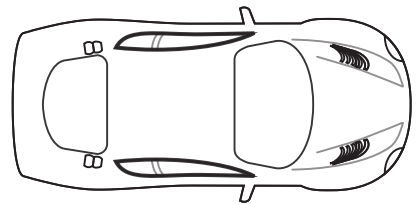


Ενθαρρύνουμε τα παιδιά να εργαστούν σε ομάδες, να περιγράψουν και να επεξηγούν τις επιλογές τους.

δ' και ε') Βρες ποιο δεν ταιριάζει

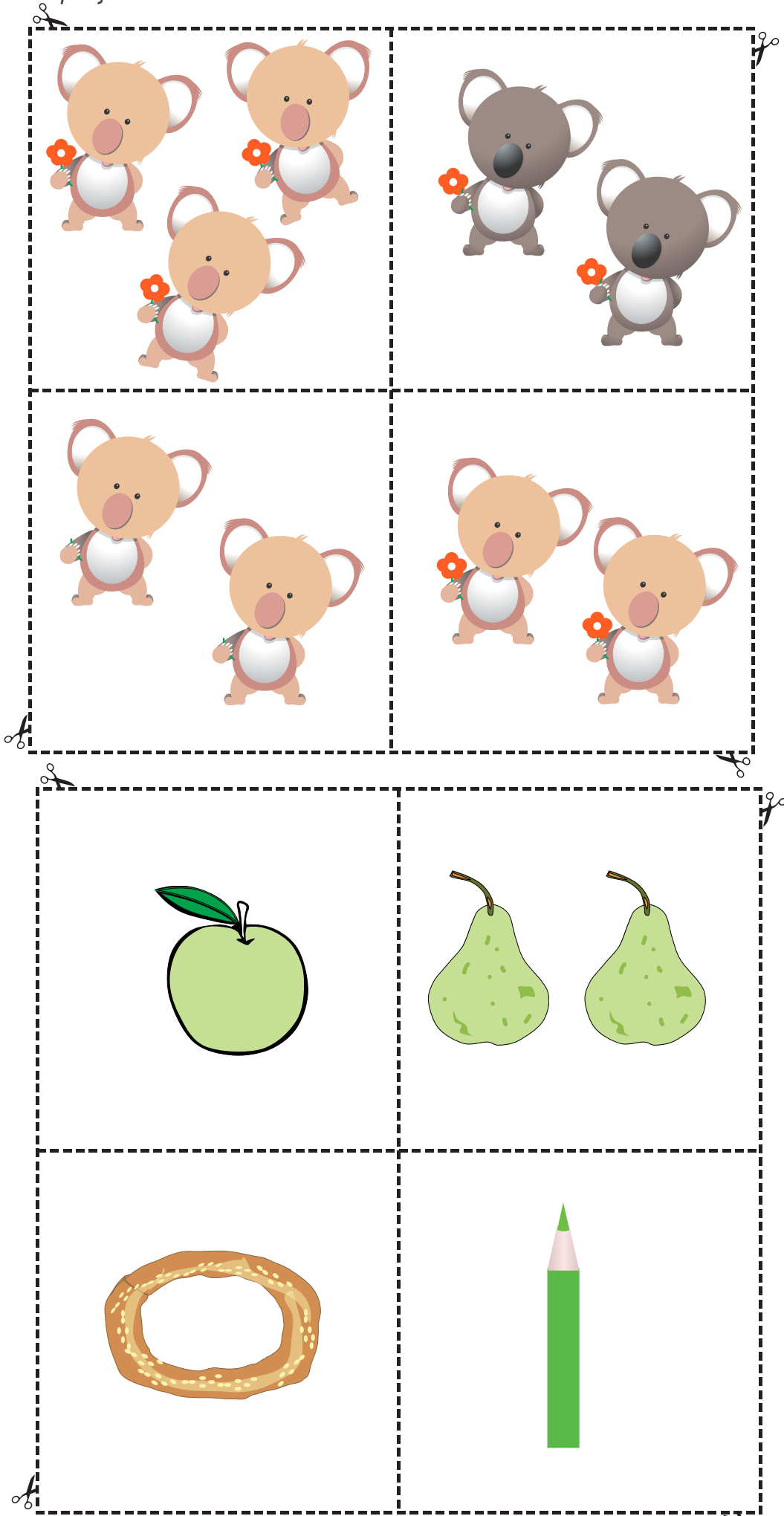
α') Κάρτες τροχοφόρων



β') Κάρτες τροχοφόρων



γ') -Ποιο δεν ταιριάζει



δ') Βρες ποιο δεν ταιριάζει



1

2

3

A

4

5

ε') Βρες ποιο δεν ταιριάζει

