




B11 Το μαγικό κουνελάκι πολλαπλασιάζει

Επίπεδο 
 Β' Δημοτικού 


Βασικό θέμα - Π.Μ.Α. (Π.Σ.2021)

- Πολλαπλασιασμός.
- Σχέσεις αριθμών. Ισότητες.
 (ΠΜΑ: Αρ.Φ.2.11 και Αλ.Σχ.2.2)

Υλικά - Μέσα

- Φωτοτυπίες του φύλλου εργασίας.

Διδακτική προσέγγιση

Το μαγικό κουνελάκι

1. Πολλαπλασίασε τους αριθμούς διαγώνια και γράψε τα αποτελέσματα στα αφτιά.
2. Πολλαπλασίασε τους αριθμούς στα δύο αφτιά, οριζόντια, και γράψε το αποτέλεσμα στην ουρά.

Δοκίμασε, τώρα, και αυτά!

Πολλαπλασίασε τους αριθμούς κάθετα, γράψε τα αποτελέσματα από κάτω και πολλαπλασίασε ξανά.

- Βρήκες πάλι το γινόμενο που έχεις στην ουρά;


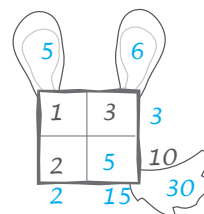
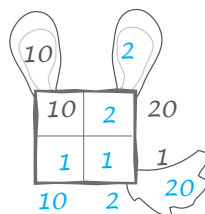
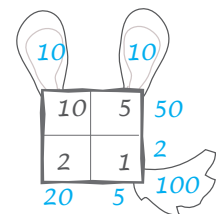
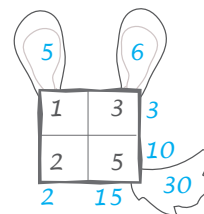
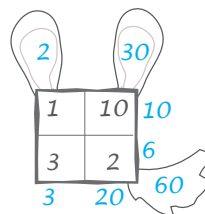
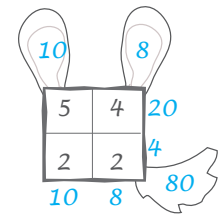
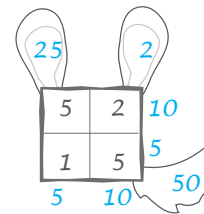
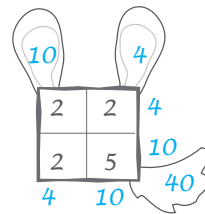
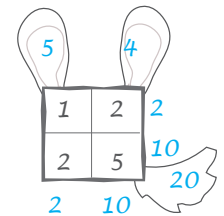
Τέλος, πολλαπλασίασε τους αριθμούς οριζόντια, γράψε τα αποτελέσματα δεξιά και πολλαπλασίασε πάλι μεταξύ τους.

- Τι παρατήρησες;

Παρατηρούμε ότι όλοι οι πολλαπλασιασμοί που κάναμε έχουν το ίδιο γινόμενο.

Πρόκειται για μια καλή δραστηριότητα ανακάλυψης των σχέσεων μεταξύ των αριθμών στις πράξεις πολλαπλασιασμού και διαίρεσης

Επιδεχόμενες απαντήσεις



B11 Το μαγικό κουνελάκι

Πολλαπλασίασε τους αριθμούς:

1. Διαγώνια και γράψε τα αποτελέσματα στα αφτιά.
2. Στα δύο αφτιά και γράψε το αποτέλεσμα στην ουρά.

Δοκίμασε, τώρα, και αυτά:

Πολλαπλασίασε τους αριθμούς κάθετα, γράψε τα αποτελέσματα από κάτω και πολλαπλασίασε ξανά.

- Βρήκες πάλι το γινόμενο που έχεις στην ουρά;

Τέλος, πολλαπλασίασε τους αριθμούς οριζόντια, γράψε τα αποτελέσματα δεξιά και πολλαπλασίασε πάλι μεταξύ τους.

- Τι παρατήρησες;

