

27 - Ποια εικόνα έχετε;

Επίπεδο
Α΄ Δημοτικού



Βασικό θέμα - Π.Μ.Α. (Π.Σ.2021)

- Αναπαραστάσεις αριθμ. ποσοτήτων και καταμέτρηση (1-6).
- Συνδυαστική σκέψη.
(ΠΜΑ: Αρ.Φ.1.1 και 2)

Υλικά - Μέσα





- Μία φωτοτυπία του φύλλου εργασίας για κάθε ομάδα των 4 μαθητών.




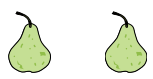


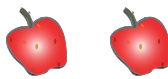
Διδακτική προσέγγιση

- Ποια εικόνα έχετε; (Περιγραφή παιχνιδιού)

1. Οι μαθητές χωρίζονται σε ομάδες των τεσσάρων παιχτών και κάθε ομάδα παίρνει μία φωτοτυπία του φύλλου εργασίας.
2. Οι παίκτες μιας ομάδας ψαλιδίζουν τις εικόνες της φωτοτυπίας τους και τοποθετούν μπροστά τους ανοιχτές τις εικόνες- κάρτες των απαντήσεων του παιχνιδιού (1, 2, 3 και 4). Στη συνέχεια μοιράζονται από μία κάρτα, Α και Β, με τυχαίο και αβλεπτή επιλογή.
3. Οι παίκτες αρχίζουν το παιχνίδι με μία από τις δύο ομάδες καρτών που κρατάνε στα χέρια τους, π.χ. την Α. Οι εικόνες των τεσσάρων καρτών Α συνθέτουν μία και μόνο εικόνα από τις κάρτες 1, 2, 3 ή 4.
4. Καθένας κρατάει την κάρτα του, έτσι ώστε να μην φαίνεται από τους άλλους και την περιγράφει με τη σειρά του για τους άλλους, όσες φορές χρειάζεται.
5. Οι παίκτες της ομάδας προσπαθούν, από τις περιγραφές των τεσσάρων καρτών Α, να βρουν ποια κάρτα από τις 1, 2, 3 ή 4 συνθέτουν οι 4 κάρτες Α που κρατάνε όλοι μαζί στα χέρια τους. Για τον σκοπό αυτό, πρέπει να ακούν προσεκτικά τις περιγραφές των συμπαιχτών τους και συγχρόνως να κάνουν νοερά τους υπολογισμούς τους.
6. Όταν οι παίκτες της ομάδας συναποφασίσουν ποια εικόνα ταιριάζει, ανοίγουν τις κάρτες τους και ελέγχουν, αν έχουν απαντήσει σωστά. Το παιχνίδι συνεχίζεται με τις κάρτες Β και με την ίδια διαδικασία, όπως με τις κάρτες Α.

27 - Ποια εικόνα έχετε;

1 	2 
3 	4 

A 	A 	A 	A 
B 	B 	B 	B 